

Specifiche tecniche

PWS13820260217

La piattaforma PQM è un monoblocco a 4 celle che sostiene l'oggetto da pesare e trasmette il suo carico alle celle sottostanti, le quali lo misurano sincronicamente per restituirne il valore preciso. La piattaforma PQM di pesatura funziona come un'enorme bilancia precisa e robusta ed è disponibile anche in versione inox per gli ambienti di lavoro particolarmente aggressivi, l'industria alimentare e quella farmaceutica.


| | |
|-------------------------------|---------------|
| Portata nominale (PN): | 300 ÷ 3000 Kg |
|-------------------------------|---------------|

| | |
|--------------------------|-----------|
| Errore combinato: | 0.04 % SN |
|--------------------------|-----------|

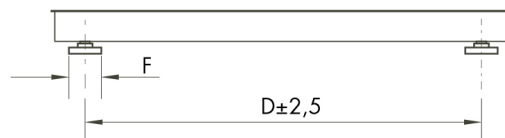
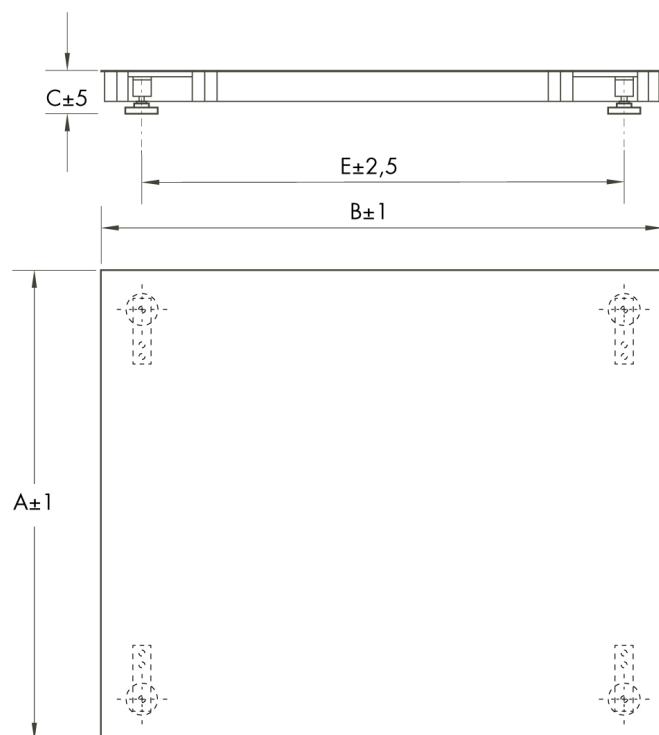
| | |
|-----------------------------------|----------|
| Sovraccarico di sicurezza: | 150 % PN |
|-----------------------------------|----------|

| | |
|-----------------------------------|------------|
| Alimentazione trasduttori: | 3 ÷ 15 Vcc |
|-----------------------------------|------------|

| | |
|---------------------------------|--------|
| Sensibilità nominale SN: | 3 mV/V |
|---------------------------------|--------|



Tutti i dati indicati possono essere soggetti a variazione senza preavviso.
Tutte le misure indicate sono espresse in millimetri (mm).



| TYPE | CAPACITY | A | B | C | D | E | F |
|------|----------|------|------|-----|------|------|----|
| PQM0 | 300-600 | 800 | 800 | 100 | 690 | 690 | 60 |
| PQM1 | 300-1500 | 1000 | 1000 | 100 | 890 | 890 | 60 |
| PQM2 | 300-3000 | 1000 | 1250 | 100 | 890 | 1140 | 60 |
| PQM3 | 300-3000 | 1250 | 1250 | 100 | 1140 | 1140 | 60 |
| PQM4 | 600-3000 | 1250 | 1500 | 100 | 1140 | 1390 | 60 |
| PQM5 | 600-3000 | 1500 | 1500 | 100 | 1390 | 1390 | 60 |
| PQM6 | 600-3000 | 1500 | 2000 | 100 | 1390 | 1890 | 60 |

Tutti i dati indicati possono essere soggetti a variazione senza preavviso.
Tutte le misure indicate sono espresse in millimetri (mm).