

## Información general

PWS24420260507

El transmisor de peso DAT 1400 Ethernet tiene un teclado mecánico y bloques de terminales de tornillo removibles. DAT 1400 Ethernet es un producto completamente personalizable. Entre las diversas opciones que se pueden agregar están: entrada analógica en voltaje o corriente, conexión (RS485 y fuente de alimentación) a una caja de conexiones externa, función DATALOGGER y software de servidor web para conexión remota, que permite verificar el estado de funcionamiento del instrumento y regular otros parámetros incluso a distancia. Además, la función de Peak Hold (retención de picos) está disponible para medidas dinámicas. El software optimization se suministra gratis y permite administrar varias funciones directamente desde el ordenador, como por ejemplo iniciar el instrumento, configurar los parámetros, calibrar y verificar el estado operativo. El software Optimization es suministrado directamente por Pavone Sistemas y garantiza una gestión perfecta del instrumento de pesaje.

Software Optimization 1.11.22: [optimization\\_weighing\\_software.zip](#)Manual técnico ENG: [dat-1400\\_technical\\_manual.pdf](#)

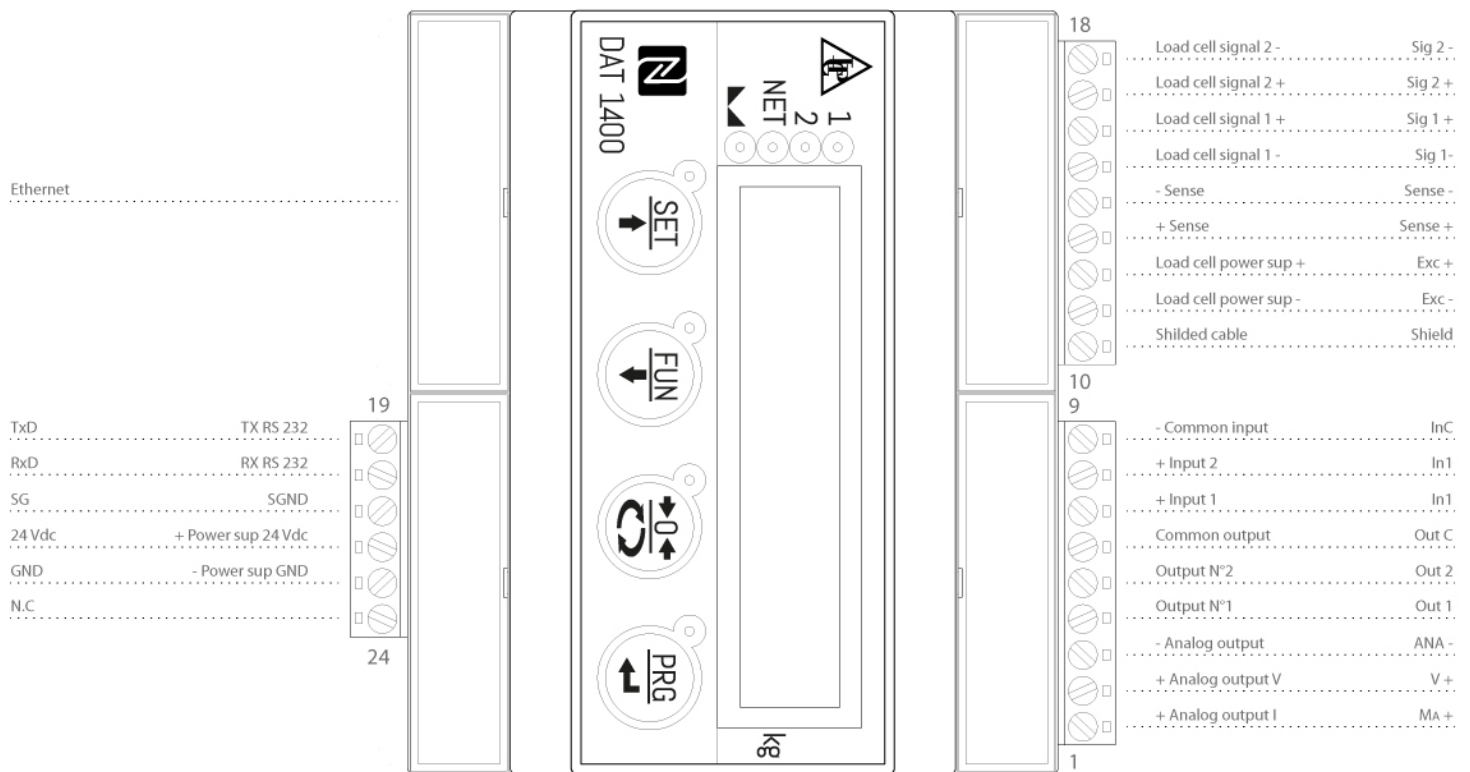
Todos los datos indicados pueden variar sin preaviso.  
Todas las medidas se expresan en milímetros (mm).

## Datos técnicos

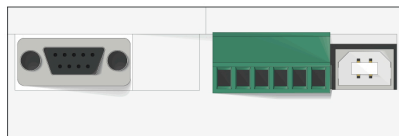
PWS24420260507

<b>Rango de medición:</b>	-3.9 ÷ +3.9 mV/V
<b>Sensibilidad de entrada:</b>	0.02 $\mu$ V/count
<b>No linealidad de la escala completa:</b>	<0.01%
<b>Deriva termica:</b>	< 0.001% FS/°C
<b>Display:</b>	6 digit, 7-segment LED red, height 14mm
<b>Convertidor A/D:</b>	24 bit
<b>Resolución interna:</b>	> 16.000.000 puntos
<b>Voltaje de entrada del transductor:</b>	5 Vdc (max 8 -350 Ohm- celdas de carga)
<b>Adquisición de señal de frecuencia:</b>	12 ÷ 1000 Hz
<b>Resolución visualizable (en divisiones):</b>	999999
<b>Valor de división (seleccionable):</b>	x1, x2, x5, x10, x20, x50
<b>Rango de cifras decimales:</b>	0 ÷ 4
<b>Temperatura de funcionamiento:</b>	-10 ÷ + 50 ° C (humidity max 85% no condensation)
<b>Temperatura de almacenamiento:</b>	-20 ÷ +70°C
<b>Filtre:</b>	0.5 ÷ 1000 Hz
<b>Salidas lógicas:</b>	2 salidas optoaisladas; máx, 24 vcc / 100mA casa uno
<b>Entradas lógicas:</b>	2 entradas optoaisladas 24 Vcc PNP (fuente de alimentación externa)
<b>Puerto serie:</b>	1 USB device + 1 RS232C + 1 RS485/Fieldbus; ASCII or Modbus RTU protocol
<b>No linealidad de la salida analógica:</b>	< 0,02%
<b>Deriva térmica de la salida analógica:</b>	0,001% FS / °C
<b>Fuente de alimentación:</b>	12-24 Vdc $\pm$ 15% - Power consumption 5 W
<b>Mikrocontrolador:</b>	ARM Cortex M0+ a 32 bit, 256KB Flash riprogrammabile on-board da USB
<b>Memoria de datos:</b>	64 Kbytes expandibles hasta 1024 Kbytes (opcional)
<b>Cumplimiento normativo:</b>	EN61000-6-2, EN61000-6-3 para EMC; EN61010-1 para la seguridad eléctrica

Todos los datos indicados pueden variar sin preaviso.  
Todas las medidas se expresan en milímetros (mm).




Todos los datos indicados pueden variar sin preaviso.  
 Todas las medidas se expresan en milímetros (mm).



RS 485/Modbus



Ethernet



Serial communication interface

Ethercat

Ethernet/IP

PROFINET

Todos los datos indicados pueden variar sin preaviso.  
Todas las medidas se expresan en milímetros (mm).